

Resultaten Oudertevredenheidspeiling (OTP) BS It Pertoer

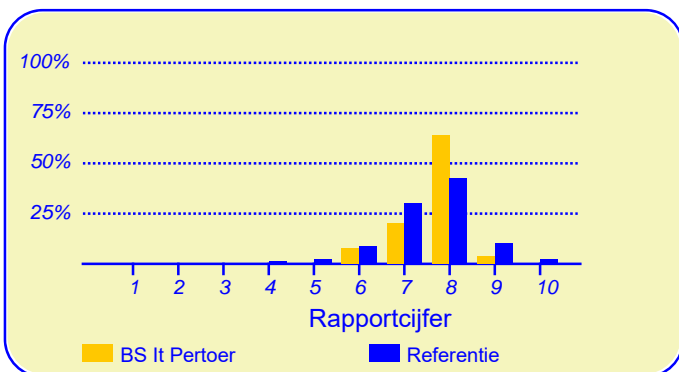
Enige tijd geleden heeft onze school BS It Pertoer deelgenomen aan de oudertevredenheidspeiling. In heel Nederland hebben in totaal 245539 ouders en verzorgers bij circa 2958 metingen onder vergelijkbare scholen in dezelfde referentiecategorie (Referentie) aan deze peiling meegewerkt. Deze ouders dienen als referentiegroep.

Van onze school hebben vijftientig ouders en verzorgers de vragenlijst ingevuld. Er werden gegevens verzameld over tweentwintig kinderen in de bovenbouw en over negentien kinderen in de onderbouw (een ouder heeft niet aangegeven in welke groep het kind zit). Ten aanzien van de leerkracht konden de ouders voor elk van hun kinderen reageren.

Hoewel het bij onderzoek met een gering aantal respondenten de gewoonte is om te rapporteren in absolute aantallen worden hier de resultaten gepubliceerd met behulp van percentages. Hierbij moet bedacht worden dat een positief antwoord meer of minder een grote verschuiving in een percentage teweeg kan brengen.

Ouders zijn over het algemeen zeer tevreden over de school

De enquête geeft een duidelijk beeld van de tevredenheid van de ouders met de school van hun kinderen. Het gemiddelde rapportcijfer dat ouders in de referentiegroep aan de school van hun kind geven is 7.5. Onze school scoort (nagenoeg) gelijk met een gemiddelde van 7.7. De waardering van de ouders voor onze school is daarmee 'goed'.



In de grafiek hierboven worden de rapportcijfers die de ouders aan onze school geven vergeleken met de rapportcijfers die de ouders van andere scholen aan de school van hun kind geven.

Het gemiddelde rapportcijfer dat de ouders van onze school bij de vorige peiling gaven is 7.0. In de algemene waardering van de ouders is een lichte stijging te bespeuren.

Van de ouders geeft 92 procent aan dat men zich goed

Intermezzo: Ouderbetrokkenheid

Van de ondervraagde ouders en verzorgers van leerlingen van onze school is 88 procent soms of vaak actief als hulp-ouder of commissielid.

thuis voelt op de school (in de referentiegroep is dit 87%). Verder zou 92 procent andere ouders aanraden hun kind naar onze school te sturen (vgl 76% in de referentiegroep). Volgens 80 procent van de ouders staat de school goed bekend; geen van de ondervraagde ouders gaf aan dat de school niet goed bekend stond.

Van de ouders is 84 procent tevreden over de vorderingen die hun kind maakt, 4 procent daarentegen is ontevreden over de vorderingen op school. Dit is lager dan het aantal ontevredenen in de referentiegroep (7%).

Ouders vinden 'De leerkracht' op school het belangrijkste

Met behulp van de vragenlijst is ten aanzien van tien aspecten van het onderwijs nagegaan welke belang ouders daaraan hechten. Hieronder volgt een opsomming van de vijf aspecten die de ouders van onze school het belangrijkste vinden. Ter vergelijking is daarnaast de 'top vijf' in de referentiegroep opgenomen.

BS It Pertoer:	Referentie:
1. De leerkracht	De leerkracht
2. Begeleiding	Begeleiding
3. Sfeer	Sfeer
4. Persoonlijke ontwikkeling	Kennisontwikkeling
5. Kennisontwikkeling	Persoonlijke ontwikkeling

Net als de ouders van de andere scholen in de analyse vinden de ouders van onze school 'de leerkracht' het belangrijkste.

Cijfer 7.7

Resultaten van de ouderpeiling
'BS It Pertoer/ Weidum'
Aantal respondenten: 25
Rapportcijfer: 7.7
Rapportcijfer bij de vorige peiling: 7.0
Eindoordeel van de ouderpeiling: 'Zeer tevreden'
Respons peiling: 50 procent

Dit document werd automatisch gegenereerd mbv het software programma impactX dat door het Bureau voor praktijkgericht onderzoek is ontwikkeld. © 1993,2015.

Schoolgebouw

De ouders geven de waardering 'ruim voldoende' ten aanzien van 'Schoolgebouw'. De gemiddelde score van onze school is 3.1 op een schaal van 1 tot en met 4 (de gemiddelde score in de referentiegroep is 3.0).

Onze school wordt door de overgrote meerderheid van de ouders gewaardeerd ten aanzien van 'uiterlijk van het gebouw' en 'sfeer en inrichting van het schoolgebouw'. (Respectievelijk 96% en 92% van de ouders is hierover tevreden.)

Minder tevreden daarentegen zijn relatief veel ouders ten aanzien van 'hygiëne en netheid binnen de school' (40%).

Omgeving van de school

Onze school wordt door de ouders goed gewaardeerd ten aanzien van 'Omgeving van de school'. De gemiddelde score van onze school is 3.5 op een schaal van 1 tot en met 4 (de gemiddelde score in de referentiegroep is 2.8).

Onze school wordt door de overgrote meerderheid van de ouders gewaardeerd ten aanzien van 'veiligheid op het plein' en 'speelmogelijkheden op het plein'. (Respectievelijk 100% en 96% van de ouders is hierover tevreden.)

Minder tevreden daarentegen zijn relatief veel ouders ten aanzien van 'veiligheid op weg naar school' (16%).

Begeleiding

Onze school wordt door de ouders goed gewaardeerd ten aanzien van 'Begeleiding'. De gemiddelde score van onze school is 3.3 op een schaal van 1 tot en met 4 (de gemiddelde score in de referentiegroep is 3.1).

Onze school wordt door de overgrote meerderheid van de ouders gewaardeerd ten aanzien van 'omgang van de leerkracht met de leerlingen'. (96% van de ouders is hierover tevreden.) Daarnaast zijn veel ouders tevreden over 'aandacht voor pestgedrag' (72%) en 'begeleiding van leerlingen met problemen' (68%) en 'extra mogelijkheden voor goede leerlingen' (56%).

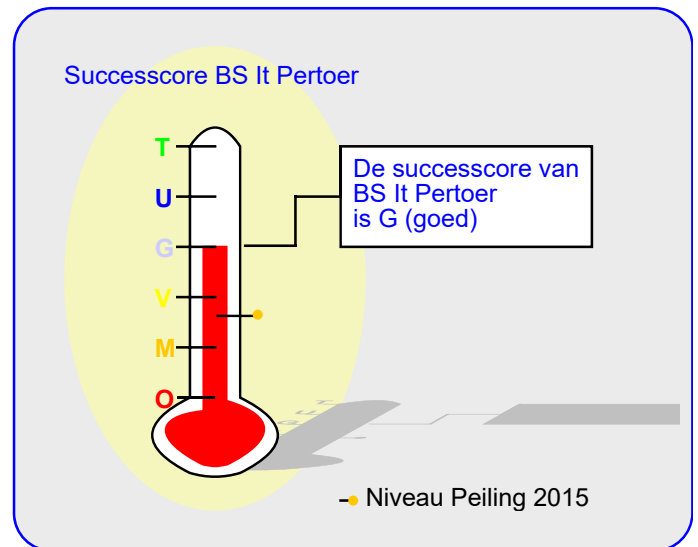
Ten aanzien van het onderwerp 'Begeleiding' noemden de ouders geen belangrijke kritiekpunten.

Sfeer

Onze school wordt door de ouders goed gewaardeerd ten aanzien van 'Sfeer'. De gemiddelde score van onze school is 3.4 op een schaal van 1 tot en met 4 (de gemiddelde score in de referentiegroep is 3.1).

Onze school wordt door de overgrote meerderheid van de ouders gewaardeerd ten aanzien van 'sfeer in de klas' (96%), 'omgang van de kinderen onderling' (92%) en 'aandacht voor normen en waarden' (88%). Daarnaast zijn veel ouders tevreden over 'rust en orde in de klas' (84%).

Ten aanzien van het onderwerp 'Sfeer' noemden de ouders geen belangrijke kritiekpunten.



Kennisontwikkeling

Onze school wordt door de ouders goed gewaardeerd ten aanzien van 'Kennisontwikkeling'. De gemiddelde score van onze school is 3.4 op een schaal van 1 tot en met 4 (de gemiddelde score in de referentiegroep is 3.1).

Onze school wordt door de overgrote meerderheid van de ouders gewaardeerd ten aanzien van 'aandacht voor rekenen' (96%), 'aandacht voor ict' (96%) en 'aandacht voor taal' (92%). Daarnaast zijn veel ouders tevreden over 'aandacht voor goede prestaties' (84%) en 'aandacht voor wereldoriëntatie' (80%).

Ten aanzien van het onderwerp 'Kennisontwikkeling' noemden de ouders geen belangrijke kritiekpunten.

Persoonlijke ontwikkeling

Onze school wordt door de ouders goed gewaardeerd ten aanzien van 'Persoonlijke ontwikkeling'. De gemiddelde score van onze school is 3.2 op een schaal van 1 tot en met 4 (de gemiddelde score in de referentiegroep is 3.1).

Onze school wordt door de overgrote meerderheid van de ouders gewaardeerd ten aanzien van 'aandacht voor gymnastiek' en 'aandacht voor sociaal-emotionele ontwikkeling'. (Respectievelijk 96% en 88% van de ouders is hierover tevreden.) Daarnaast zijn veel ouders tevreden over 'aandacht voor godsdienst en levensbeschouwing' (84%).

Minder tevreden daarentegen zijn relatief veel ouders ten aanzien van 'aandacht voor creatieve vakken' (32%) en 'aandacht voor uitstapjes en excursies' (32%).

Schooltijden

Onze school scoort zeer goed in de rubriek 'Schooltijden'. De gemiddelde score van onze school is 3.6 op een schaal van 1 tot en met 4 (de gemiddelde score in de referentiegroep is 3.2).

Onze school wordt door de overgrote meerderheid van de

Schooltijden (vervolg)

ouders gewaardeerd ten aanzien van 'huidige schooltijden'. (92% van de ouders is hierover tevreden.) Daarnaast zijn veel ouders tevreden over 'overblijven tussen de middag' (80%).

Ten aanzien van het onderwerp 'Schooltijden' noemden de ouders geen belangrijke kritiekpunten.

Schoolregels, rust en orde

Onze school wordt door de ouders goed gewaardeerd ten aanzien van 'Schoolregels, rust en orde'. De gemiddelde score van onze school is 3.2 op een schaal van 1 tot en met 4 (de gemiddelde score in de referentiegroep is 3.1).

Onze school wordt door de ouders ten aanzien van dit onderwerp niet 'extreem' hoog gewaardeerd; het meest tevreden zijn de ouders over 'regels, rust en orde op school' (84%).

Minder tevreden zijn relatief veel ouders ten aanzien van 'duidelijkheid van de schoolregels' (16%).

De leerkracht

Onze school scoort zeer goed in de rubriek 'De leerkracht'. De gemiddelde score van onze school is 3.7 op een schaal van 1 tot en met 4 (de gemiddelde score in de referentie-

groep is 3.4).

Van de vijftientig ouders en verzorgers werden tweenvertig reacties over de onderwerpen in dit blok verkregen.

Onze school wordt gezien de overgrote meerderheid van de reacties gewaardeerd ten aanzien van 'vakbekwaamheid van de leerkracht (op basis van individuele beoordeling)' (98%), 'inzet en motivatie van de leerkracht' (98%) en 'mate waarin de leraar naar ouders luistert' (95%).

Ten aanzien van het onderwerp 'De leerkracht' noemden de ouders geen belangrijke kritiekpunten.

Contact met de school

De ouders geven de waardering 'ruim voldoende' ten aanzien van 'Contact met de school'. De gemiddelde score van onze school is 3.0 op een schaal van 1 tot en met 4 (de gemiddelde score in de referentiegroep is 3.1).

Onze school wordt door de ouders ten aanzien van dit onderwerp niet 'extreem' hoog gewaardeerd; het meest tevreden zijn de ouders over 'functioneren van de medezeggenschapsraad' (72%) en 'schoolgids' (68%).

Minder tevreden zijn relatief veel ouders ten aanzien van 'de website' (28%), 'nieuwsbrief' (24%), 'schoolkalender' (20%) en 'bereikbaarheid directie' (16%).

In de tabel hieronder wordt een overzicht gegeven van de rapportcijfers voor de tien onderwerpen waarover de ouders vragen gesteld. De rapportcijfers zijn berekend op basis van de antwoorden op de vragen over het desbetreffende onderwerp. Het gemiddelde van deze rapportcijfers kan daarom afwijken van het rapportcijfer in paragraaf 2, dat de ouders aan de school in zij geheel gaven.

Overzicht rapportcijfers BS It Pertoer

Onderwerp:	Peiling 2017	Vorige peiling	Referentiegroep:
Vensters	8.5	-	8.0
Schoolgebouw	7.3	7.0	7.0
Omgeving van de school	8.4	6.3	6.4
Begeleiding *	8.0	6.9	7.4
Sfeer *	8.1	7.2	7.3
Kennisontwikkeling *	8.2	6.5	7.4
Persoonlijke ontwikkeling *	7.5	6.5	7.3
Schooltijden	8.9	6.0	7.7
Schoolregels, rust en orde	7.7	6.9	7.2
De leerkracht *	9.0	7.3	8.2
Contact met de school	7.0	5.5	7.3

De onderwerpen die gemerkt zijn met een asterisk () worden door de ouders het belangrijkste gevonden.*

Vensters voor Verantwoording

Onze school scoort zeer goed in de rubriek 'Vensters'. De gemiddelde score van onze school is 3.5 op een schaal van 1 tot en met 4 (de gemiddelde score in de referentiegroep is 3.3).

Onze school wordt door de overgrote meerderheid van de ouders gewaardeerd ten aanzien van 'wat het kind leert op school' (100%), 'de vakbekwaamheid van de leerkrachten op school (op basis van een algemeen oordeel)' (100%), 'de mate waarin het kind met plezier naar school gaat' (96%), 'de mate waarin het kind zich veilig voelt op school' (96%), 'de aansluiting van de leerstof bij het niveau van het kind' (96%), 'de opvoedkundige aanpak van de school' (92%), 'het contact met de medewerkers van de school.' (92%), 'de mate waarin het kind wordt uitgedaagd om zich maximaal te ontwikkelen' (92%) en 'informatievoorziening over het kind' (88%).

Minder tevreden daarentegen zijn relatief veel ouders ten aanzien van 'informatievoorziening over de school' (20%).

Intermezzo: Ouders over onze school...

Van de respondenten is 76 procent van mening dat de ouders over het algemeen enthousiast over de school praten. Geen van de respondenten is een andere mening toegedaan.

Achtergrond van de ouders en leerlingen op BS It Pertoer

Van de ouders en verzorgers die de vragenlijst ingevuld hebben behoort 92 procent tot de Nederlandse bevolkingsgroep. Van de ouders en verzorgers komt 4 procent 'oorspronkelijk' uit een ander dan hierboven genoemd land.

(De respondenten konden op de desbetreffende vraag meer dan een antwoord geven).

Intermezzo: Algemene tevredenheid

Volgens (bijna) alle ouders (96%) gaat hun kind over het algemeen met plezier naar school, 4 procent denkt van niet.

Vergelijking met de andere scholen van het bestuur

In deze paragraaf wordt een overzicht gegeven van de tevredenheid van de ouders met een kind op BS It Pertoer in vergelijking met ouders met een kind op een van de scholen die tot ons bestuur behoren.

In de tabel hiernaast staan voor de belangrijkste onderwerpen in de vragenlijst de rapportcijfers vermeld. De rapportcijfers van zowel de ouders van onze school als die van de ouders van alle Stichting Gearhing-scholen zijn met elkaar verbonden door een lijn. Aldus wordt een profielscore verkregen. Naarmate de lijnen verder uit elkaar liggen wijken de oordelen van de beide categorieën ouders sterker van elkaar af. Als de lijnen 'ver genoeg' van elkaar afliggen dan is het verschil 'significant' (zie elders op deze pagina). In de grafiek wordt dit aangeduid met een of twee asterisken (*).

Twee belangrijke verschillen in waardering

De mening van de ouders wijkt sterk af voor de volgende twee onderwerpen: 'omgeving van de school' ($p=0.00$) en 'contact met de school' ($p=0.01$). Tussen haakjes staat steeds de overschrijdingskans vermeld.

Van zowel de ouders met een kind op onze school als die van alle Stichting Gearhing-scholen worden hieronder de belangrijkste aandachtspunten in tabelvorm gepresenteerd.

Voor een volledig overzicht van de aandachtspunten voor onze school wordt u verwezen naar de laatste pagina van de samenvatting.

Aandachtspunten BS It Pertoer:	
1.	hygiene en netheid binnen de school (40%)
2.	aandacht voor creatieve vakken (32%)
3.	aandacht voor uitstapjes/excursies (32%)
4.	website (28%)
5.	nieuwsbrief (24%)
6.	informatievoorziening over de school (20%)
7.	schoolkalender (20%)
8.	veiligheid op weg naar school (16%)
9.	duidelijkheid van schoolregels (16%)
10.	bereikbaarheid directie (16%)

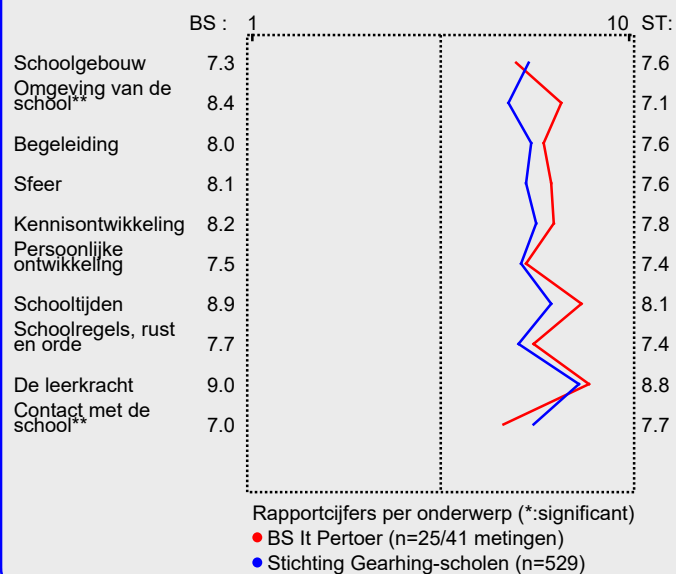
Naast de hierboven genoemde aandachtspunten scoort de school naar mening van de ouders hoog voor wat betreft de tevredenheid over de onderdelen leereffect (100%), vakbekwaamheid leerkrachten (algemeen) (100%), veiligheid op het plein (100%), vakbekwaamheid leerkracht/ individueel (98% van reacties) en inzet en motivatie leerkracht (98% van reacties). Tussen haakjes staat steeds het percentage tevre-

Intermezzo: Wat is 'significant'?

Een gemeten verschil in de profielscore kan door toeval ontstaan. De statistiek berekent de kans van dit 'toeval'.

De overschrijdingskans (p) geeft de kans dat de waarderingen van de ouders toch gelijk zijn.

Stichting Gearhing-scholen



den ouders dan wel het percentage positieve reacties vermeld.

De belangrijkste aandachtspunten voor de categorie Stichting Gearhing-scholen staan hierna vermeld.

Aandachtspunten Stichting Gearhing-scholen	
1.	veiligheid op weg naar school (27%)
2.	hygiene en netheid binnen de school (23%)
3.	aandacht voor pestgedrag (20%)
4.	speelmogelijkheden op het plein (19%)
5.	aandacht voor creatieve vakken (18%)
6.	rust en orde in de klas (17%)
7.	uitdaging (15%)
8.	aandacht voor uitstapjes/excursies (15%)

Vergelijking Onderbouw/bovenbouw

In deze paragraaf wordt in de vorm van een samenvatting een overzicht gegeven van de tevredenheid van ouders met een kind in de onderbouw (5 ouders) en die met een kind in de bovenbouw (22 ouders).

In de tabel hiernaast staan voor de belangrijkste onderwerpen in de vragenlijst de rapportcijfers vermeld. Op basis van de rapportcijfers is een profielscore verkregen. (Zie de vorige paragraaf voor een nadere omschrijving hiervan.) In de grafiek worden 'significante' verschillen aangeduid met een of twee asterisken (*).

Vijf belangrijke verschillen in waardering

De mening van de ouders wijkt sterk af voor de volgende vijf onderwerpen: 'begeleiding' (p=0.00), 'kennisontwikkeling' (p=0.00), 'schoolregels, rust en orde' (p=0.01), 'sfeer' (p=0.01) en 'contact met de school' (p=0.02). Tussen haakjes staat steeds de overschrijdingskans vermeld.

In alle vijf gevallen zijn de ouders tevredener over de bovenbouw.

Van zowel de onderbouw als de bovenbouw worden hieronder de belangrijkste aandachtspunten in tabelvorm gepresenteerd.

Hieronder volgen de vijftien belangrijkste aandachtspunten voor de onderbouw (van de negenentwintig).

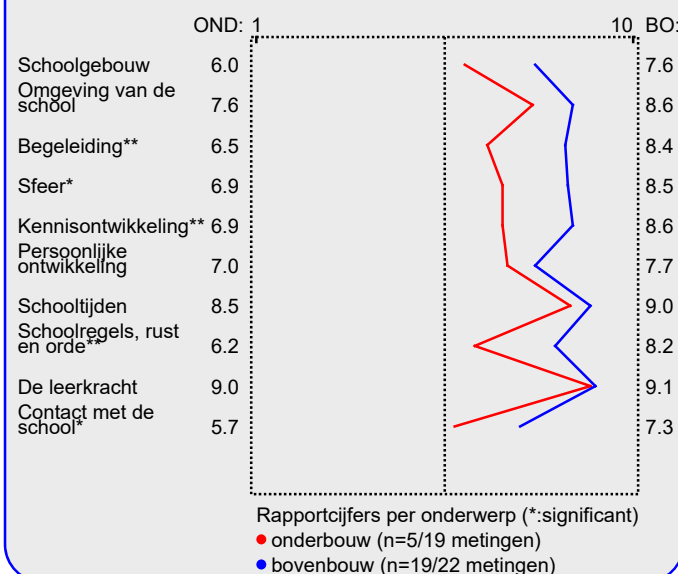
Aandachtspunten Onderbouw:	
1.	hygiene en netheid binnen de school (60%)
2.	aandacht voor uitstapjes/excursies (60%)
3.	nieuwsbrief (60%)
4.	website (60%)
5.	uitdaging (40%)
6.	aandacht voor pestgedrag (40%)
7.	aandacht voor normen en waarden (40%)
8.	duidelijkheid van schoolregels (40%)
9.	regels, rust en orde op school (40%)
10.	bereikbaarheid directie (40%)
11.	schoolkalender (40%)
12.	veiligheid op school (20%)
13.	contact met medewerkers (20%)
14.	aansluiting op niveau (20%)
15.	informatievoorziening over de school (20%)

Naast de hierboven genoemde aandachtspunten scoort de onderbouw hoog voor wat betreft de tevredenheid van ouders over de onderdelen plezier in schoolgaan (100%), leer-

Intermezzo: Hoe relevant is 'significant'?

Een significant verschil geeft aan dat mag worden aangenomen dat twee scores zeer waarschijnlijk van elkaar verschillen. Of dat verschil 'groot' genoeg is, is ter beoordeling van de beleidsmakers.

Profiel onderbouw/bovenbouw



effect (100%), vakbekwaamheid leerkrachten (algemeen) (100%), uiterlijk van het gebouw (100%), veiligheid op het plein (100%), omgang leerkracht met de leerlingen (100%), sfeer in de klas (100%), aandacht voor rekenen (100%), aandacht voor ict (100%), aandacht voor gymnastiek (100%), aandacht soc.-emot. ontwikkeling (100%) en huidige schooltijden (100%). Tussen haakjes staat steeds het percentage tevreden ouders dan wel het percentage positieve reacties vermeld.

De bovenbouw wordt door de ouders erg gewaardeerd voor wat betreft veiligheid op school (100%), leereffect (100%), aansluiting op niveau (100%), uitdaging (100%), vakbekwaamheid leerkrachten (algemeen) (100%), speelmogelijkheden op het plein (100%), veiligheid op het plein (100%), sfeer in de klas (100%), omgang van de kinderen onderling (100%), aandacht voor normen en waarden (100%), aandacht voor rekenen (100%) en aandacht voor taal (100%). De aandachtspunten voor de bovenbouw staan hieronder vermeld.

Aandachtspunten Bovenbouw:	
1.	aandacht voor creatieve vakken (37%)
2.	hygiene en netheid binnen de school (32%)
3.	aandacht voor uitstapjes/excursies (26%)
4.	informatievoorziening over de school (21%)
5.	website (21%)
6.	veiligheid op weg naar school (16%)
7.	nieuwsbrief (16%)
8.	schoolkalender (16%)

Vergelijking met vorige peilingen

In deze paragraaf wordt een overzicht gegeven van de huidige mate van tevredenheid met de school van de ouders met een kind op BS It Pertoer in vergelijking met de gemeten tevredenheid bij de vorige peiling.

In de tabel hiernaast staan voor de belangrijkste onderwerpen in de vragenlijst de rapportcijfers vermeld. Op basis van de rapportcijfers is een profielscore verkregen. (Zie de vorige paragraaf voor een nadere omschrijving hiervan.) In de grafiek worden 'significante' verschillen aangeduid met een of twee asterisken (*).

Zes belangrijke verschillen in waardering

De mening van de ouders wijkt sterk af voor de volgende zes onderwerpen: 'schooltijden' ($p=0.00$), 'omgeving van de school' ($p=0.00$), 'de leerkracht' ($p=0.00$), 'kennisontwikkeling' ($p=0.00$), 'contact met de school' ($p=0.00$) en 'begeleiding' ($p=0.02$). Tussen haakjes staat steeds de overschrijdingskans vermeld.

In alle zes gevallen zijn de ouders thans tevredener over de school dan bij de vorige peiling.

Hieronder worden de belangrijkste verbeteringen en verslechtingen ten op zichte van de vorige meting in tabelvorm gepresenteerd. Er geldt: hoe kleiner de p-waarde, des te zekerder we er van mogen zijn dat er sprake is van een verbetering of verslechtering ten opzichte van de vorige peiling..

Significante verbeteringen:	
1.	<i>speelmogelijkheden op het plein ($p=0.00$)</i>
2.	<i>informatievoorziening over de school ($p=0.00$)</i>
3.	<i>huidige schooltijden ($p=0.00$)</i>
4.	<i>inzet en motivatie leerkracht ($p=0.00$)</i>
5.	<i>aandacht voor goede prestaties ($p=0.00$)</i>
6.	<i>begeleiding leerlingen met problemen ($p=0.00$)</i>
7.	<i>vakbekwaamheid leerkracht/ individueel ($p=0.00$)</i>
8.	<i>aandacht voor ict ($p=0.00$)</i>
9.	<i>informatievoorziening over het kind ($p=0.00$)</i>
10.	<i>overblijven tussen de middag ($p=0.00$)</i>

Ten opzichte van de vorige peiling zijn geen significante verslechtingen geconstateerd.

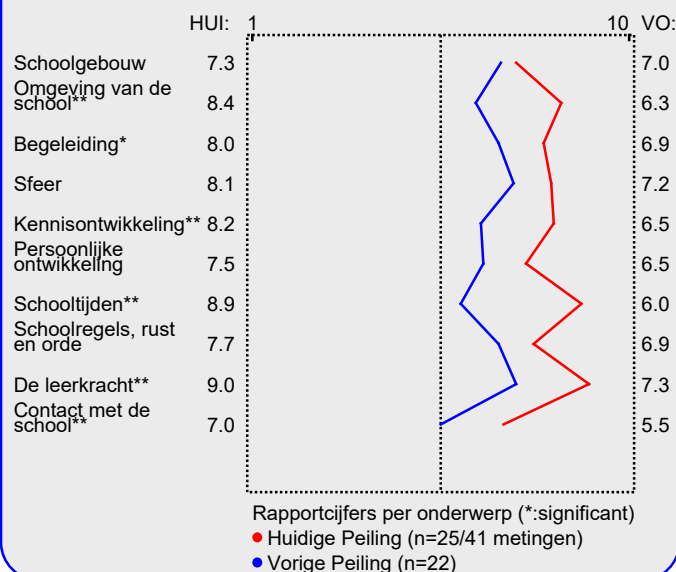
Uitgedrukt in een algemeen rapportcijfer zijn de ouders nu over het algemeen meer tevreden dan vroeger.

Het gemiddelde rapportcijfer dat de ouders/ verzorgers nu aan de school van hun kind geven is 7.7. Bij de vorige pei-

Intermezzo: Hoe relevant is 'significant'?

Een significant verschil geeft aan dat mag worden aangenomen dat twee scores zeer waarschijnlijk van elkaar verschillen. Of dat verschil 'groot' genoeg is, is ter beoordeling van de beleidsmakers.

Vergelijking met vorige peiling



ling gaven zij gemiddeld een 7.0. Dit verschil in waardering is significant ($p=0.01$).

Beleid

In het voorgaande is beschreven welke aspecten van het onderwijs de ouders en verzorgers van leerlingen van onze school het belangrijkste vinden (pagina 1). Daarnaast is gemeten hoe tevreden zij zijn over deze onderwerpen (de rapportcijfers op pagina 3).

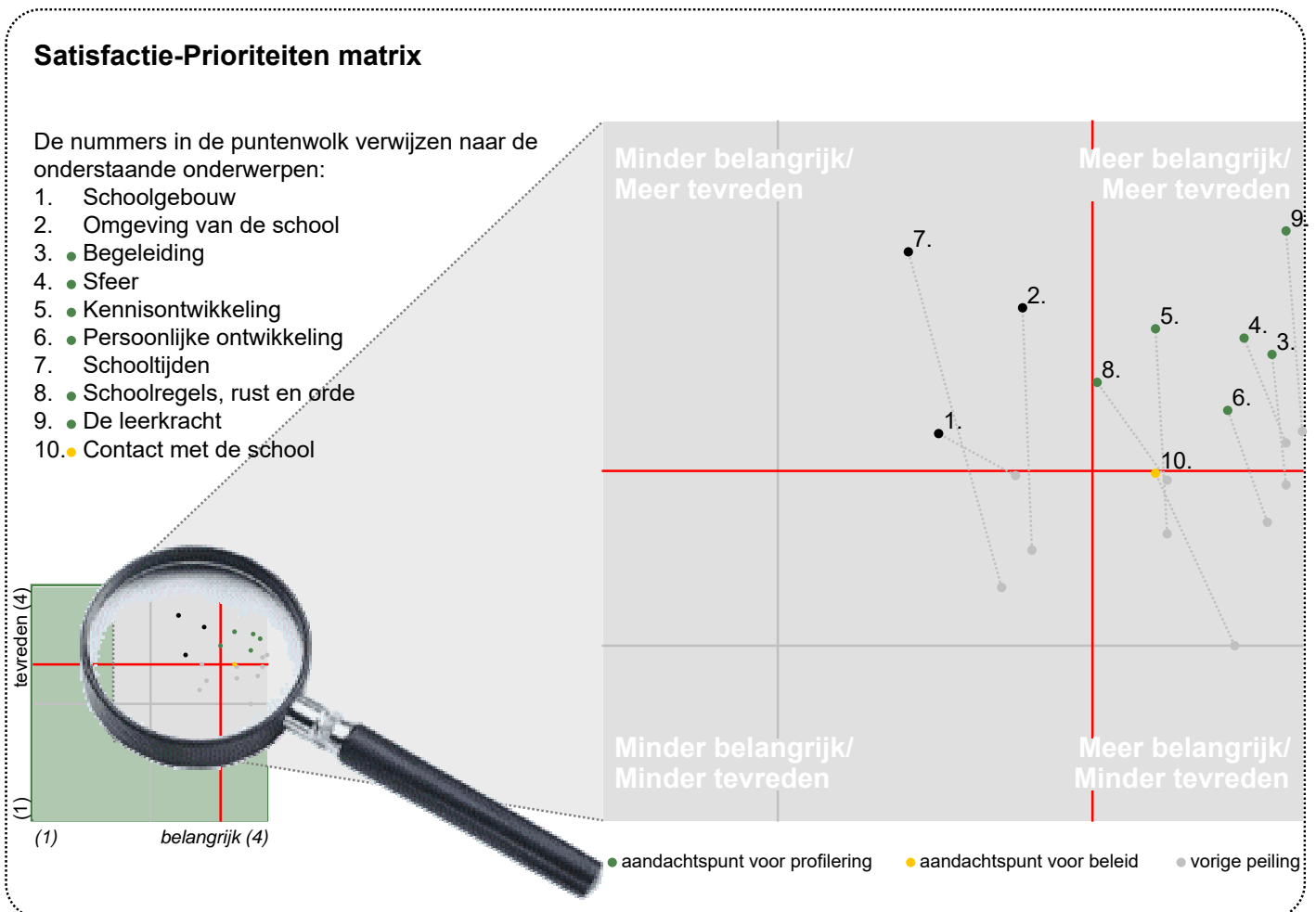
Als de ouders en verzorgers over belangrijke onderwerpen zeer tevreden zijn (meer tevreden dan gemiddeld) dan kan de school zich op die onderwerpen profileren. Als zij echter over belangrijke onderwerpen niet zo tevreden zijn dan is zo'n onderwerp een aandachtspunt voor beleid. In de grafiek op deze pagina worden de tien onderwerpen afgebeeld naar de mate waarin ze belangrijk worden gevonden en de mate waarin de ouders en verzorgers er tevreden over zijn.

De school kan zich profileren op zes aspecten, te weten:

'Begeleiding', 'Sfeer', 'Kennisonwikkeling', 'Persoonlijke ontwikkeling', 'Schoolregels, rust en orde' en 'De leerkracht'. Uit dit onderzoek blijken geen bijzonder belangrijke aandachtspunten voor beleid voor onze school.

Ten opzichte van de vorige peiling zijn vier nieuwe punten voor profilering geconstateerd. Opvallende waarderingen ten aanzien van het beleid zijn te bespeuren ten aanzien van 'Begeleiding', 'Kennisonwikkeling', 'Persoonlijke ontwikkeling' en 'Schoolregels, rust en orde'. Dit waren bij de vorige peiling nog 'aandachtspunten voor beleid'.

In de grafiek hieronder worden de tevredenheidsscores en de mate van belangrijkheid afgedrukt. Het belangrijkste deel van de grafiek is uitvergroot. De beide grijze lijnen geven het midden van de grafiek aan. De rode lijnen markeren de grenswaarden. In het gebied rechtsboven (meer belangrijk/meer tevreden) staan de onderwerpen waarop de school zich kan profileren. In het gebied rechtsonder (meer belangrijk/minder tevreden) staan de aandachtspunten voor beleid. De lichtgrijze punten representeren de scores van de vorige meting. Deze zijn door middel van een stippellijn met de huidige scores verbonden.



Conclusie

Tenslotte volgt in de vorm van een tabel een overzicht van de belangrijkste plus- en minpunten van onze school.

In de onderstaande tabel wordt onder 'pluspunten' een overzicht gegeven van de onderwerpen waarop de school door zeer veel ouders positief gewaardeerd wordt. Tussen haakjes staat het percentage ouders vermeld dat 'tevreden' over

het desbetreffende onderwerp is. Daarnaast wordt een overzicht gegeven van de punten waarop veel ouders ontevreden waren, met daar achter het percentage ontevredenen.

(Alleen de eerste 25 plus- of kritiekpunten van de gevonden 26 worden afgedrukt.)

Pluspunten van onze school:	Kritiekpunten op onze school:
1. <i>leereffect (100%)</i>	<i>hygiene en netheid binnen de school (40%)</i>
2. <i>vakbekwaamheid leerkrachten (algemeen) (100%)</i>	<i>aandacht voor creatieve vakken (32%)</i>
3. <i>veiligheid op het plein (100%)</i>	<i>aandacht voor uitstapjes/excursies (32%)</i>
4. <i>vakbekwaamheid leerkracht/ individueel (98% van r</i>	<i>website (28%)</i>
5. <i>inzet en motivatie leerkracht (98% van reacties)</i>	<i>nieuwsbrief (24%)</i>
6. <i>plezier in schoolgaan (96%)</i>	<i>informatievoorziening over de school (20%)</i>
7. <i>veiligheid op school (96%)</i>	<i>schoolkalender (20%)</i>
8. <i>aansluiting op niveau (96%)</i>	<i>veiligheid op weg naar school (16%)</i>
9. <i>uiterlijk van het gebouw (96%)</i>	<i>duidelijkheid van schoolregels (16%)</i>
10. <i>speelmogelijkheden op het plein (96%)</i>	<i>bereikbaarheid directie (16%)</i>
11. <i>omgang leerkracht met de leerlingen (96%)</i>	-
12. <i>sfeer in de klas (96%)</i>	-
13. <i>aandacht voor rekenen (96%)</i>	-
14. <i>aandacht voor ict (96%)</i>	-
15. <i>aandacht voor gymnastiek (96%)</i>	-
16. <i>mate waarin leraar naar ouders luistert (95% van re</i>	-
17. <i>opvoedkundige aanpak (92%)</i>	-
18. <i>contact met medewerkers (92%)</i>	-
19. <i>uitdaging (92%)</i>	-
20. <i>sfeer en inrichting schoolgebouw (92%)</i>	-
21. <i>omgang van de kinderen onderling (92%)</i>	-
22. <i>aandacht voor taal (92%)</i>	-
23. <i>huidige schooltijden (92%)</i>	-
24. <i>informatievoorziening over het kind (88%)</i>	-
25. <i>aandacht voor normen en waarden (88%)</i>	-